





**Лист согласования
к Отчету о результатах деятельности и об использовании
закрепленного имущества**

МАОУ «Голышмановская средняя общеобразовательная школа №2»
(наименование учреждения)

СОГЛАСОВАНО :

Ф.И.О	Дата	замечания	подпись
Главный бухгалтер МКУ «Центр развития образования» Абышев С.К	26/11/2021	исправить замечания	
Главный экономист МКУ «Центр развития образования» Грачева К.В.	26/11/2021		
Начальник отдела по имущественным и земельным отношениям Администрации Голышмановского городского округа Самойлова В.Л			
Главный специалист правового отдела Администрации Голышмановского городского округа Вахрушева Н.И.	26/11/2021		

179,27 Приложение

к порядку составления и утверждения отчета о результатах
деятельности муниципальных учреждений
Голышмановского городского округа
и об использовании закрепленного за ними имущества
от 25.12. 2020 № 1365

УТВЕРЖДАЮ
Председатель наблюдательного совета
Алаф Лаврова Т.В.
(подпись) (инициалы, фамилия)
"26" сентября 20_21_ г.

ОТЧЕТ
о результатах деятельности муниципального
учреждения Голышмановского городского округа
и об использовании закрепленного
за ним имущества

на 1 января 2021 г.

Наименование учреждения МАОУ «Голышмановская средняя общеобразовательная школа 2»
Юридический адрес учреждения Тюменская область, р.п. Голышманово, ул. Комсомольская
д. 86.

Периодичность: годовая

Раздел 1. Общие сведения об учреждении

1.1. Перечень видов деятельности, которые учреждение вправе
осуществлять в соответствии с его учредительными документами

Наименование вида деятельности	Правовое обоснование
1	2
1. Основные: - Деятельность непосредственно направленная на достижение целей, ради которых она создана. Реализация общеобразовательных программ дошкольного образования, начального общего, основного общего, среднего общего образования. Оказание услуги по уходу и присмотру детей дошкольного возраста. Организация отдыха детей в каникулярное время в том числе в лагере с дневным пребыванием детей (при наличии муниципального задания Учредителем) Реализация дополнительных образовательных программ и оказание дополнительных образовательных услуг (при наличии муниципального задания Учредителем) Организация логопедической помощи обучающимся (при наличии муниципального задания Учредителем) Обеспечение подвоза обучающихся на занятие (при наличии муниципального задания Учредителем) Организация питания обучающихся и работников.	п 2.3 Устава
2. Иные: Организация досуга молодежи, проведение культурно- массовых мероприятий. Организация и проведение научно- практических семинаров и конференций.	п 2.5 Устава

.Оказание дополнительных образовательных услуг за пределами определяющих его статус образовательных программ на платной основе: занятия в спортивных секциях;
Участие в оздоровительно – образовательных проектах.

1.2. Перечень услуг (работ),
оказываемых потребителям за плату в случаях, предусмотренных
нормативными правовыми (правовыми) актами

Наименование услуги (работы)	Потребитель (физическое или юридическое лицо)	Номер и дата документа
1	2	3
Присмотр и уход за детьми в образовательных учреждениях	физическое-	Приказ Отдела образования Администрации Голышмановского городского округа № 262 от 25.12.2018г.
Дополнительные платные услуги - бассейн	физическое	Положение об организации дополнительных платных услуг в МАОУ «Голышмановская средняя общеобразовательная школа 2» от 09.01.2017г.

1.3. Перечень разрешительных документов,
на основании которых учреждение осуществляет деятельность

Наименование документа	Номер и дата документа	Срок действия
1	2	3
Лицензия на право осуществления образовательной деятельности	№ 227 от 29.07.2015г	бессрочно.
Устав утвержден приказом	№ 134 от 19 августа 2019 г.	
Свидетельство о государственной аккредитации 72A01	№ 094 от 05.05.2015 г	до 05.05.2027г

1.4. Сведения о работниках учреждения

№ п/ п	Наименование показателя	Численность работников		Уровень профессионального образования (квалификации) сотрудников учреждения		Причины отклонения
		на начало отчетного периода	на конец отчетного периода	на начало отчетного периода	на конец отчетного периода	
1	2	3	4	5	6	7
1	Штатная численность	183	178,55	X	X	Сокращение сторожей
2	Фактическая численность	143,2	138,9	Не полное среднее 10чел Среднее 19 чел Среднее-специальное 54 Высшее 73 чел	Не полное среднее 11чел Среднее 13 чел Среднее-специальное 55 Высшее 74 чел	Смена сотрудников

1.5. Средняя заработная плата сотрудников учреждения

Наименование показателя	Размер средней заработной платы, руб.
за 2018 год	28437,00
в том числе	
руководителей	104600,00
Заместителей руководителей	47398,00
специалистов	27033,00
за 2019год	29833,00
в том числе	
руководителей	124667,00
Заместителей руководителей	50458,00
специалистов	28228,00
за отчетный год	34084,00
в том числе	
руководителей	134842,00
Заместителей руководителей	50793,00
специалистов	32455,00

1.6. Состав наблюдательного совета

Должность, фамилия, имя, отчество	Решение о назначении	Срок полномочий
1	2	3
председатель Комитета образования Администрации Голышмановского городского округа Павлова Г.П.	Приказ № б/н от 30.12.2020.	5 лет
главный экономист. МКУ «Центр развития образования» Грачева К.В.	Приказ № б/н от 30.12.2020.	5 лет
Главный бухгалтер МКУ «Центр развития образования» Абышев С.К..	Приказ № б/н от 30.12.2020.	5 лет
Председатель комитета по управлению муниципальным имуществом и земельным отношениям Администрации Голышмановского городского округа Самойлова В.Л.	Приказ № б/н от 30.12.2020.	5 лет
Председатель районной организации Профсоюза работников народного образования и науки Р.Ф. Скареднова И.В.	Приказ № б/н от 30.12.2020.	5 лет
Председатель профсоюзной организации МАОУ	Приказ № б/н от 30.12.2020...	5 лет

«Голышмановская СОШ 2» Васильук Т.Г.			
Заместитель директора по учебной работе МАОУ «Голышмановская СОШ 2».Петрушенко Ю.В.	Приказ № 6/н от 30.12.2020	5 лет	

Раздел 2. Результат деятельности учреждения
2.1. Сведения об исполнении муниципального задания учредителя

Наименование показателя	период		Примечания (причины)
	План	Исполне- ние	
Сведения об оказываемых муниципальных услугах:			
Реализация основных общеобразовательных программ начального общего образования (очная) (количественное) (качественное)	309 100 %	309 99,4 %	2 ученика не усваивают программу 1 полугодие
Реализация основных общеобразовательных программ начального общего образования (обучающиеся с ограниченными возможностями здоровья ОВЗ) (количественное) (качественное)	24 100%	24 990%	2 ученика не усваивают программу 1 полугодие
Реализация основных общеобразовательных программ начального общего образования (обучающиеся с ограниченными возможностями здоровья ОВЗ) н7а дому (количественное) (качественное)	2 100%	2 100%	
Реализация основных общеобразовательных программ основное общего образования (очная) (количественное) (качественное)	390 100%	390 100%	
Реализация основных общеобразовательных программ основное общего образования (обучающиеся с ограниченными возможностями здоровья ОВЗ) (количественное) (качественное)	7 100%	7 100%	
Реализация основных общеобразовательных программ основное общего образования (проходящие обучение по состоянию здоровья на дому) (количественное) (качественное)	1 100%	1 100%	
Реализация основных общеобразовательных программ среднего общего образования (очное) (количественное) качественное	109 100%	109 99,5%	1 ученик не аттестован за 1 полугодие

Присмотр и уход (дети сироты и дети, оставшиеся без попечения родителей) группа полного дня количественное Качественное	0	0			
Присмотр и уход (дети инвалиды) группа полного дня от 3 до 8 лет количественное Качественное	4 100%	4 100% ✓			
Присмотр и уход группа полного дня от 1года до 3 лет количественное Качественное	14 100%	14 100% ✓			
Присмотр и уход группа полного дня от 3 лет до 8 лет количественное Качественное	80 100%	80 100% ✓			
Реализация основных общеобразовательных программ дошкольного образования (очная) от 2 месяцев до 1 года количественное Качественное	5 100%	5 100% ✓			
Реализация основных общеобразовательных программ дошкольного образования (очная) от 1 года до 3 лет количественное Качественное	14 100%	14 100% ✓			
Реализация основных общеобразовательных программ дошкольного образования (очная) в режиме консультационно-методического пункта от 1 года до 3 лет (КМП) количественное Качественное	11 100%	11 100% ✓			
Реализация основных общеобразовательных программ дошкольного образования (очная) от 3 лет до 8 лет количественное Качественное	78 100%	78 100% ✓			
Реализация основных общеобразовательных программ дошкольного образования (очная) от 3 лет до 8 лет в режиме групп интегрированного кратковременного пребывания (ИКП) Количественное Качественное	4 100% ✓	4 100%			
Реализация основных общеобразовательных программ дошкольного образования (очная) от 3 лет до 8 лет в режиме консультационно-методического пункта (КМП) Количественное Качественное	0	0			
Реализация основных общеобразовательных программ дошкольного образования (очная) от 3 лет до					

8 лет	6 100%	6 100%			
Реализация основных общеобразовательных программ дошкольного образования (очная) 3 лет до 8 лет в режиме групп интегрированного кратковременного пребывания (ИКП)					
Количественное	1	1			
Качественное	100%	100%			
Предоставление питания					
Количественное	842	842			
Содержание детей					
Количественное	1 ✓	1			
Коррекционно-развивающая, компенсирующая и логопедическая помощь обучающимся					
Количественное	50	50			

**2.2. Сведения о балансовой (остаточной) стоимости
нефинансовых активов, дебиторской и
кредиторской задолженности**

Наименование показателя	Значение показателя				Примечания (причины)
	на начало отчетного периода	на конец отчетного периода	динамика из- менения (гр.3 - гр.2)	% из- мене- ния	
1	2	3	4	5	6
Балансовая (остаточная) стоимость нефинансовых активов учреждения, руб.	426245025,56 (296050079,10)	433713481,92 296576486,62	7468456,36 526407,52	1,75	приобретение ОС, списание ОС, начисление амортизации,
Общая сумма выставленных требований в возмещение ущерба по недостаткам и хищениям материальных ценностей, денежных средств, а также от порчи материальных ценностей, руб.					
Справочно: Суммы недостатков, взысканные с виновных лиц, руб.					
Суммы недостатков, списанные за счет учре- ждения, руб.					
Суммы дебиторской задолженности, руб.	294424933,57	298643191,07	4218257,50	1,43	
в том числе: нереальная к взысканию дебиторская за- долженность, руб.					
Суммы кредиторской задолженности, руб.	-	-	-	-	
в том числе: просроченная кредиторская задолженность, руб.					
Итоговая сумма актива баланса, руб.	605975889,64	610634528,31	4658638,67	0,77	

2.4. Изменение цен (тарифов)
на платные услуги (работы), оказываемые потребителям
в течение отчетного периода

Наименование услуги (работы)	Квартал										
	I			II			III		IV		
	цена (та- риф)	цена (та- риф)	% измене ния (гр. 3 :гр. 2 * 100)	цена (та- риф)	% измене ния (гр. 5:гр. 3 * 100)	Цена (та- риф)	(та- риф)	% измене ния (гр. 7 :гр. 5 * 100)			
1	2	3	4	5	6	7	8				
дополнительное обра- зование(плавание)	100	100	0	100	0	100	0				

[illegible]

оставшиеся без попечения родителей, дети инвалиды) группа полного дня												
Присмотр и уход группа полного дня от 1 года до 8 лет	-	-	102	-		1430	1610	-	-	475964	327039	
Реализация основных общеобразовательных программ дошкольного образования (очная) от 1 года до 3 лет	15		-	-	-	-	-	-	-	-	-	
Реализация основных общеобразовательных программ дошкольного образования (очная) от 3 лет до 8 лет	97		-	-	-	-	-	-	-	-	-	
Реализация основных общеобразовательных программ дошкольного образования (очная) от 3 лет до 8 лет (обучающиеся с ограниченными возможностями здоровья ОВЗ)	-	-	-	-	-	-	-	-	-	-	-	
Предоставление питания	98		757	-	-	37,65	47,29	-	-	218601	0	
Содержание детей			1			101,78	156,69			8040	1920	
Коррекционно-развивающая, компенсирующая и логопедическая помощь обучающимся	31											
Организация отдыха детей и молодежи	98	-	0	0	0	0	0			98000	0	
Дополнительные платные услуги					41			100	100	113225	13300	

2.6. Сведения о жалобах потребителей

Наименование потребителя	Суть жалобы	Принятые меры
1	2	3
-	-	-

2.7. Сведения о показателях плана финансово-хозяйственной деятельности учреждения

Единица измерения: руб.

Наименование показателя	По плану	Фактическое (кассовое исполнение)	% исполнения	Примечания (причины)
1	2	3	4	5
Остаток средств на начало года	X		X	
Поступление, всего	107553746,55	106822963,02	99,3	уменьшение к-во дето-дней
в том числе:				
Субсидия на выполнения госуд МЗ	101320509,91	101320509,91	100	
Субсидия на иные цели	4277067,61	4185119,61	97,9	уменьшение к-во дето-дней
Собственные доходы учреждения	1956169,00	1317333,50	67,3	уменьшение к-во дето-дней
Выплаты, всего	108094529,33	107363745,83	✓ 99,3	
в том числе:				
Заработная плата	57881994,80	57724429,99	✓ 99,7	
Иные выплаты	9600,00	9600,00	✓ 100	
Начисления на выплаты по оплате труда	17669089,96	17621672,77	✓ 99,7	
Узел связи	358000	358000	✓ 100	
Коммунальные услуги	8781270,46	8781270,46	✓ 100	
Арендная плата за пользование имуществом	242000	242000	✓ 100	
Работы, услуги по содержанию имущества	3382889,50	3382889,50	✓ 100	
Прочие работы, услуги	10145864,26	9822003,13	✓ 96,8	уменьшение к-во дето-дней
Страхования	56023,35	56023,35	✓ 100	
Прочие расходы	34863,23	34863,23	✓ 100	
Увеличение стоимости ОС	4432110,91	4432110,91	✓ 100	
Услуги, работы для целей капитальных вложений	25000,00	25000,00	✓ 100	
Увеличение стоимости материальных запасов	4380810,79	4178870,42	✓ 95,4	уменьшение к-во дето-дней
Пособие за счет социального обеспечения	695012,07	695012,07	✓ 100	
Остаток средств на конец года	X		X	
Справочно:				
Объем публичных обязательств, всего				
в том числе:				

2.8. Объем финансового обеспечения

Объем финансового обеспечения, задания учредителя			Объем финансового обеспечения развития в рамках программ, утвержденных в установленном порядке			Объем финансирования обеспечения деятельности, связанной с выполнением работ и оказанием услуг в соответствии с обязательствами перед страховщиком по обязательному социальному страхованию		
1	2	3	4	5	6	7	8	9
20_18_г.	20_19_г.	20_20 г.	20 18_г.	20_19_г.	20 20 г.	20__г.	20__г.	20__г.
88891684,56	95535594,00	101320509,91	1057272	2237242,00	4185119,61			

Раздел 3 «Сведения об использовании имущества,
закрепленного за учреждением»

Наименование показателя	На начало отчетного периода	На конец отчетного периода
1	2	3
Общая балансовая стоимость имущества учреждения, руб.	426245025,56	433713481,92
Общая балансовая стоимость имущества, закрепленного за учреждением, руб.	426245025,56	433713481,92
в т.ч.: недвижимого имущества, всего, руб.	366945436,77	366945436,77
из него: переданного в аренду, руб.	0	0
переданного в безвозмездное пользование, руб.	0	0
приобретенного учреждением за счет средств, выделенных учредителем, руб.	0	0
приобретенного учреждением за счет доходов от приносящей доход деятельности, руб.	358557,34	358557,34
особо ценного движимого имущества, всего, руб.	58941031,45	66409487,81
из него:		
переданного в аренду, руб.	0	0
переданного в безвозмездное пользование, руб.	0	0
Количество объектов недвижимого имущества, закрепленных за учреждением, шт.	15	15
Общая площадь объектов недвижимого имущества, закрепленного за учреждением, м ²	14245,8	14245,8
в т.ч. переданного в аренду, м ²	0	0
переданного в безвозмездное пользование, м ²	802,9	802,9
Объем средств, полученных от распоряжения имуществом, закрепленным за учреждением, руб.	0	0

Руководитель



(подпись)

Каганцева И. Л.

(расшифровка подписи)